


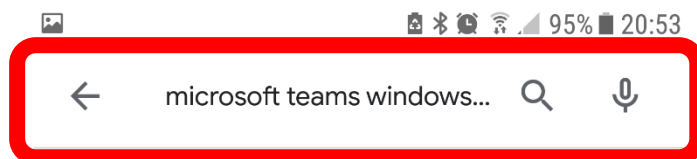
NAVODILA ZA PRVO PRIJAVO V VIDEOKONFERENČNI SISTEM MICROSOFT TEAMS

DOSTOP PREKO TABLICE ALI PAMETNEGA TELEFONA


- Na pametnem telefonu ali tabličnem računalniku poiščite in zaženite aplikacijo **Trgovina Play**.




- V iskalno vrstico vpišite **Microsoft Teams**.



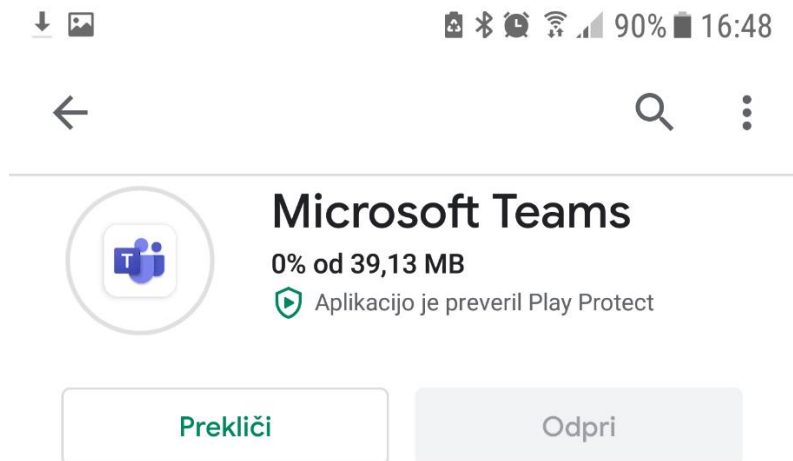
- Iz seznama zadetkov izberite **Microsoft Teams**.




- Tapnite na gumb **Namesti**.



- Počakajte, da se aplikacija prenese in namesti.



- Vrnite se na domači zaslon telefona. Podrsajte na stran in poiščite ikono aplikacije **Teams**. Tapnite jo.



- Na zaslonu se prikaže spodnja slika. Tapnite na gumb **Vpis**.

🔋 📶 🕒 89% 16:51

Microsoft Teams



Pozdravljeni v aplikaciji Microsoft Teams! To je odlično mesto za sodelovanje ekip.

Vpis

Brezplačna registracija

[Več informacij](#)

- Vpišite svoje uporabniško ime **AAI prijave** in tapnite **Vpis**. Če vas preusmeri na novo stran, še enkrat vpišite uporabniško ime in geslo AAI prijave.

89% 16:51



Izberite račun za vpis

@os-bled.si

Vpis

- Če ste uspešno vpisali podatke AAI prijave, se vam na zaslону prikaže kratek vodič. Vsakič izberite gumb **Naprej**.

89% 16:51



Dodeljene naloge, datoteke, opombe in drugo – vse osnove, ki jih potrebujete za poučevanje, so tu.



Naprej

- Če na zaslonu vidite spodnjo sliko, ste se uspešno vpisali v M Teams.

