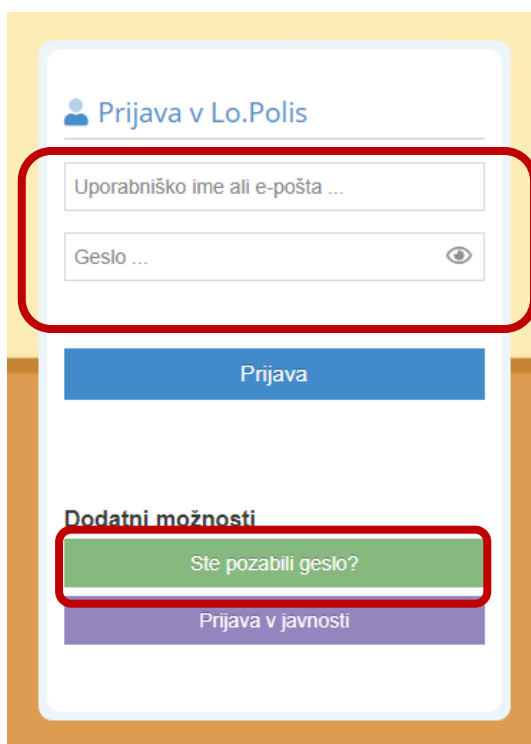
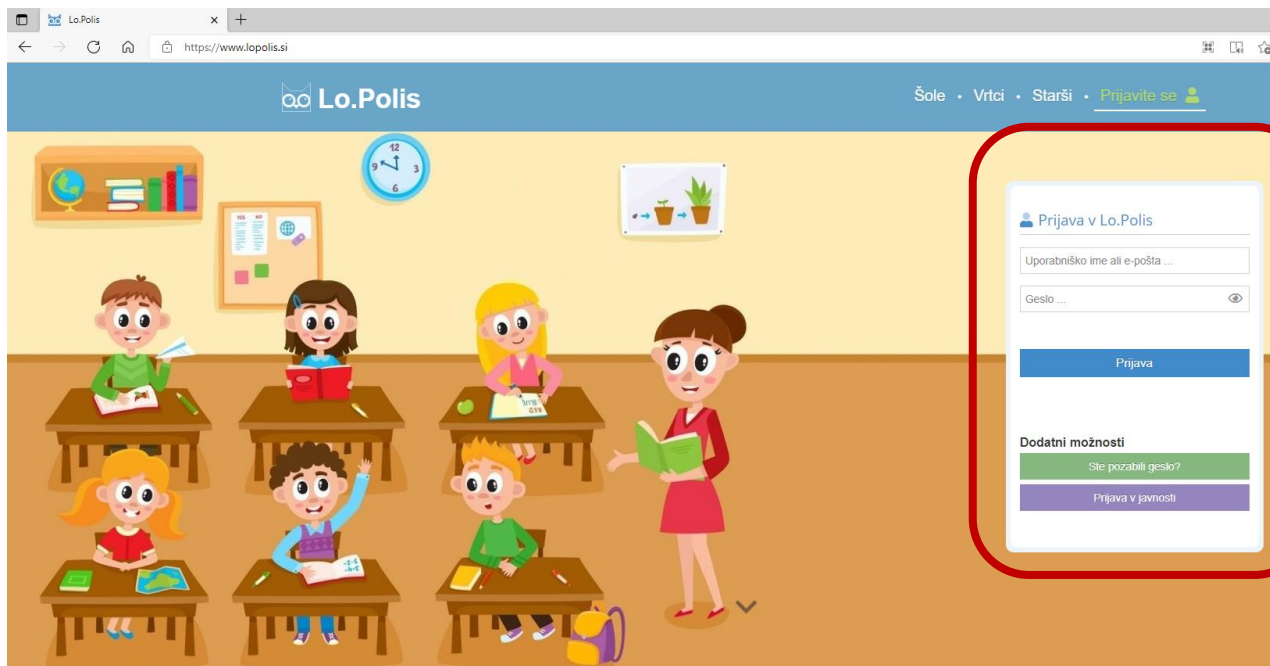


## NAVODILA ZA SPLETNO ODJAVO ŠOLSkih OBROKOV

Šolske obroke odjavljate starši na spletni strani [www.lopolis.si](http://www.lopolis.si). Pogoj za dostopanje do portala Lo.Polis je delujoč elektronski naslov starša, ki je vpisan v bazo podatkov zavoda. **Naj opozorimo, da oba starša ne moreta imeti istega e-naslova, ker sistem tega ne dopušča!**

- V vpisno polje, na desni, **vpišite uporabniško ime in geslo\*** in kliknite **Prijava**.




- \* Starši 1-šolcev prejmejo v prvem tednu šolskega leta na elektronsko pošto avtomatizirano sporočilo iz Lo.Polisa, ki bo vseboval povezavo za določitev uporabniškega imena in gesla za dostop do paketa START, ki med drugim omogoča odjavo šolskih obrokov. **Sporočilo iz Lo.Polisa se zna nahajati v predalu nezaželena pošta, promocije oziroma družabno, zato prosimo pogledjte tudi v omenjene predale.**
- Starši, ki so up. imena in gesla pozabili, naj izberejo gumb *Ste pozabili geslo?* ter sledijo navodilom.

- Po vpisu up. imena in gesla ste preusmerjeni na nadzorno ploščo za vašega otroka.

The screenshot shows the Lo.Polis dashboard with a sidebar on the left and a main content area. The sidebar includes options like 'Pregled', 'Prijava', and 'Odjava'. The main area has several cards: 'Sporočila' with a list of messages, 'Prehrana' with the message 'Prehrana ni določena', 'Odsotnosti' with 'Vseбина je na voljo v PRO paketu.', 'Ocene' with 'Vseбина je na voljo v PRO paketu.', 'Ocenjevanja' with 'Vseбина je na voljo v PRO paketu.', and 'Domače naloge' with 'Vseбина je na voljo v PRO paketu.'. On the right, there is a 'Preizkusite Lo.Polis PRO' banner and an 'Urnik danes' section showing a schedule for Wednesday, 1.9.

- V zgornjem desnem kotu se izpiše ime vašega otroka, če imate na naši šoli več otrok, lahko s puščico navzdol, ki je poleg imena, izberete otroka, kateremu boste zaradi odsotnosti odjavili obroke.

This close-up shows the user's name 'Natalija' with a dropdown arrow. Below it, a list of children's names is displayed: 'Miša Krača - SŠ test', 'Natalija H - 9. A ✓', and 'Nina M - 3.A'. The 'Natalija H - 9. A ✓' entry is highlighted with a red box, indicating it is the selected child.

- Klik na gumb  združi oz. razširi levi menijski stolpec.
- V levem meniju izberite **Odjava** in počakate, da se vam na desni polovici okna odpre koledar.

The screenshot shows the Lo.Polis dashboard with the 'Odjava' option highlighted in the sidebar. The main area displays a calendar table with the following data:

datum	obrok	status	akcija
tor, 7.9.2021	*** kosilo za učence od 6-9	Pravočasna odjava	Obrok je bil odjavljen
tor, 7.9.2021	malica dopoldanska		Obrok ni bil odjavljen
sre, 8.9.2021	*** kosilo za učence od 6-9	Pravočasna odjava	✓ Prekliči odjavo
sre, 8.9.2021	malica dopoldanska		<input type="checkbox"/> Odjavi obrok
čet, 9.9.2021	*** kosilo za učence od 6-9	Pravočasna odjava	✓ Prekliči odjavo
čet, 9.9.2021	malica dopoldanska		<input type="checkbox"/> Odjavi obrok
pet, 10.9.2021	*** kosilo za učence od 6-9	Pravočasna odjava	✓ Prekliči odjavo
pet, 10.9.2021	malica dopoldanska		<input type="checkbox"/> Odjavi obrok
pon, 13.9.2021	*** kosilo za učence od 6-9	Pravočasna odjava	✓ Prekliči odjavo
pon, 13.9.2021	malica dopoldanska		<input type="checkbox"/> Odjavi obrok
tor, 14.9.2021	*** kosilo za učence od 6-9	Pravočasna odjava	✓ Prekliči odjavo
tor, 14.9.2021	malica dopoldanska		<input type="checkbox"/> Odjavi obrok
sre, 15.9.2021	*** kosilo za učence od 6-9	Pravočasna odjava	✓ Prekliči odjavo
sre, 15.9.2021	malica dopoldanska		<input type="checkbox"/> Odjavi obrok
čet, 16.9.2021	*** kosilo za učence od 6-9	Pravočasna odjava	✓ Prekliči odjavo
čet, 16.9.2021	malica dopoldanska		<input type="checkbox"/> Odjavi obrok
pet, 17.9.2021	*** kosilo za učence od 6-9	Pravočasna odjava	✓ Prekliči odjavo
pet, 17.9.2021	malica dopoldanska		<input type="checkbox"/> Odjavi obrok
pon, 20.9.2021	*** kosilo za učence od 6-9	Pravočasna odjava	✓ Prekliči odjavo
pon, 20.9.2021	malica dopoldanska		<input type="checkbox"/> Odjavi obrok

- Skrajno desno v tabeli so kvadratki, kjer piše »**Odjavi obrok**« - na izbrani dan ali dneve označite kvadratke, katere obroke boste odjavili. Pravočasna odjava se šteje odjava, ki je podana do 8. ure zjutraj za ta dan.

	<input type="checkbox"/> Odjavi obrok
<i>Pravočasna odjava</i>	<input checked="" type="checkbox"/> Prekliči odjavo
	<input type="checkbox"/> Odjavi obrok
<i>Pravočasna odjava</i>	<input checked="" type="checkbox"/> Prekliči odjavo

<i>Pravočasna odjava</i>	<i>Obrok je bil odjavljen</i>
	<i>Obrok ni bil odjavljen</i>

- V primeru, da želite otroka, ki je na kosilo naročen občasno, na obrok prijaviti, izberite »**Prekliči odjavo**«. Pravočasna prijava se šteje prijava, ki je podana do 8. ure zjutraj za ta dan.

	<input type="checkbox"/> Odjavi obrok
<i>Pravočasna odjava</i>	<input checked="" type="checkbox"/> Prekliči odjavo
	<input type="checkbox"/> Odjavi obrok
<i>Pravočasna odjava</i>	<input checked="" type="checkbox"/> Prekliči odjavo